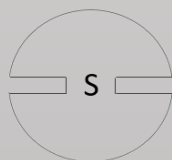




Onze VDM-gleufpalen zijn **UNIEK** op de markt omwille van hun **originele** vorm. Uitermate geschikt voor plaatsing bij klanten die op zoek zijn naar een **exclusieve metalen** paal. De palen bestaan uit gegalvaniseerde staalplaat en zijn verkrijgbaar in volgende modellen:



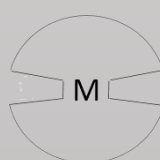
VDM PAAL S
met opening 24 mm



Bij VDM-BOARD of dubbel staalmat



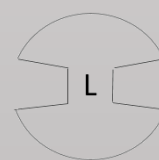
VDM PAAL M
met conische opening 34/39



Bij tand- en groefplanken – houten panelen



VDM PAAL L
met conische opening 45/50



Deze gleufpalen zijn beschikbaar in kleuren RAL 9005 en RAL 7016 satijn. Een unieke paal verdient ook een unieke kleur dus tevens verkrijgbaar in overeenkomstige STRUCTUUR-uitvoering RAL 9005 en RAL 7016. Andere kleuren ook mogelijk mits toeslag.

Prijzen op aanvraag.

Indien vragen of wens je meer info: